



УПРАВЛЕНИЕ ФЕДЕРАЛЬНОЙ
СЛУЖБЫ ГОСУДАРСТВЕННОЙ
СТАТИСТИКИ ПО РЕСПУБЛИКЕ
КРЫМ И Г. СЕВАСТОПОЛЮ

ОПЕРАТИВНЫЕ ПОКАЗАТЕЛИ ПО СТАТИСТИКЕ ТРУДА

апрель 2024 года

28.06.2024

Республика Крым

СОДЕРЖАНИЕ

Среднемесячная заработная плата	3
Отклонение среднемесячной заработной платы от среднереспубликанского уровня	4
Темпы номинальной, реальной заработной платы и индекса потребительских цен к предыдущему месяцу	5
Темпы номинальной, реальной заработной платы и индекса потребительских цен к соответствующему месяцу прошлого года	6
Динамика среднемесячной заработной платы в промышленных организациях	7
Среднемесячная заработная плата по муниципальным образованиям	8
Среднесписочная численность работников	9
Среднесписочная численность работников в промышленных организациях	10
Число замещенных рабочих мест	11
Число замещенных рабочих мест по муниципальным образованиям	12

СРЕДНЕМЕСЯЧНАЯ ЗАРАБОТНАЯ ПЛАТА*

рублей

КРЫМСТАТ

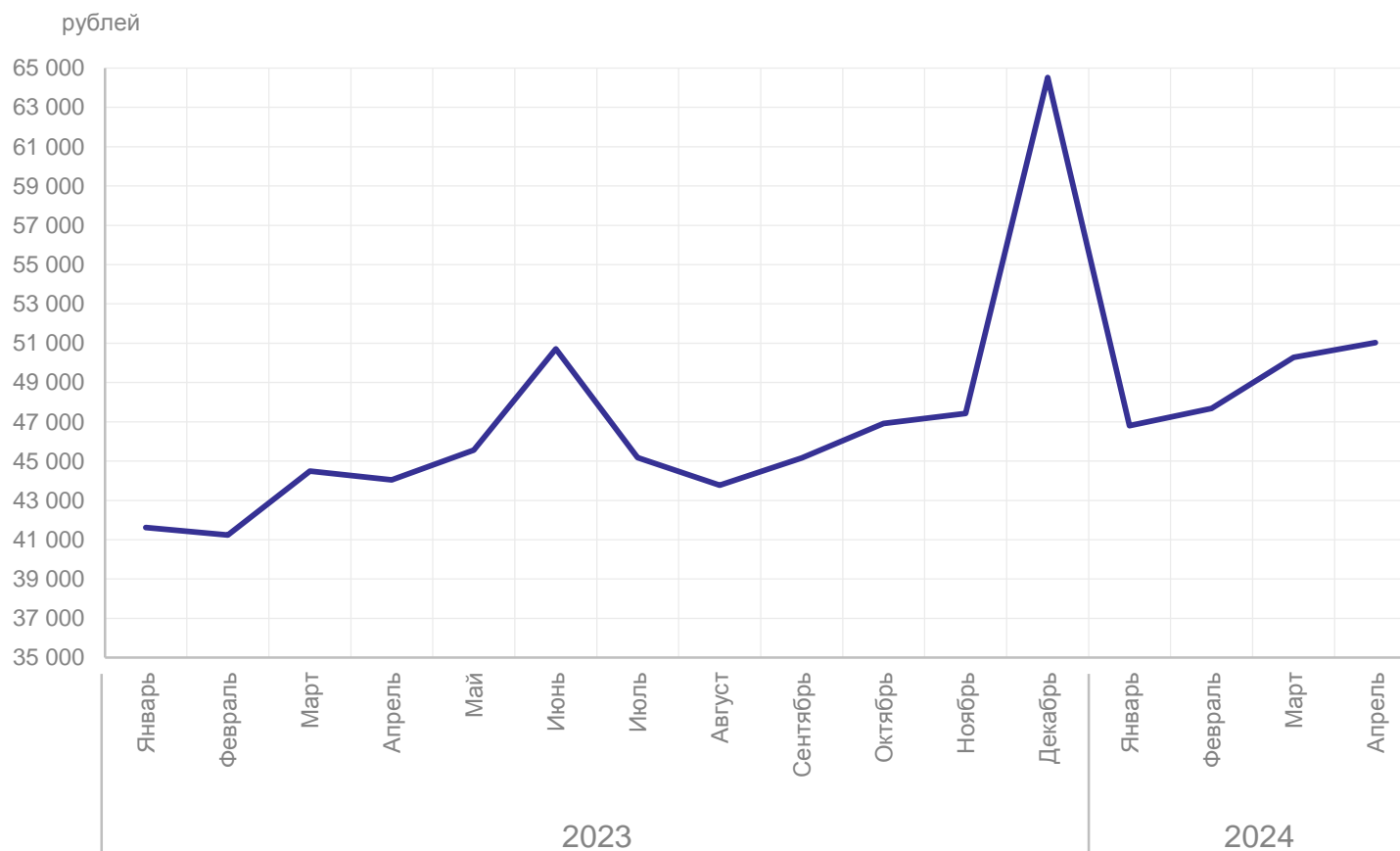
Уровень наибольшей и наименьшей заработной платы

128 884 Деятельность финансовая и страховая

51 025 Республика Крым

33 982 Деятельность административная и сопутствующие дополнительные услуги

Динамика среднемесячной заработной платы за 2023 – 2024 гг.



*Данные приведены по полному кругу организаций.

ОТКЛОНЕНИЕ СРЕДНЕМЕСЯЧНОЙ ЗАРАБОТНОЙ ПЛАТЫ ОТ СРЕДНЕРЕСПУБЛИКАНСКОГО УРОВНЯ*

рублей

КРЫМСТАТ

Среднемесячная
номинальная начисленная
зарплата

51 025



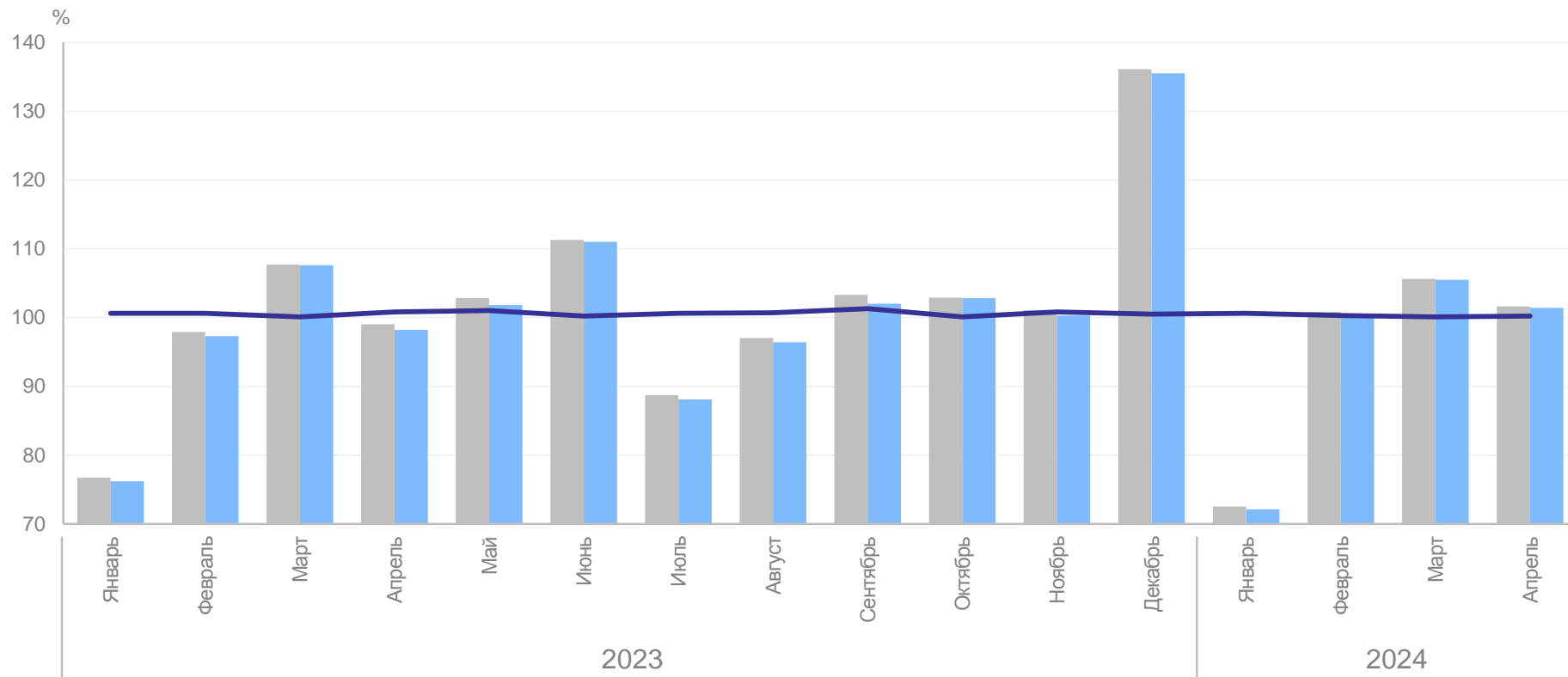
*Данные приведены по полному кругу организаций.

ТЕМПЫ НОМИНАЛЬНОЙ, РЕАЛЬНОЙ ЗАРАБОТНОЙ ПЛАТЫ И ИНДЕКСА ПОТРЕБИТЕЛЬСКИХ ЦЕН*

КРЫМСТАТ

в % к предыдущему месяцу

Темп номинальной заработной платы
101,6
Темп реальной заработной платы
101,4
ИПЦ
100,2



— Индекс потребительских цен

● Темп номинальной заработной платы

● Темп реальной заработной платы

*Данные приведены по полному кругу организаций.

ТЕМПЫ НОМИНАЛЬНОЙ, РЕАЛЬНОЙ ЗАРАБОТНОЙ ПЛАТЫ И ИНДЕКСА ПОТРЕБИТЕЛЬСКИХ ЦЕН*

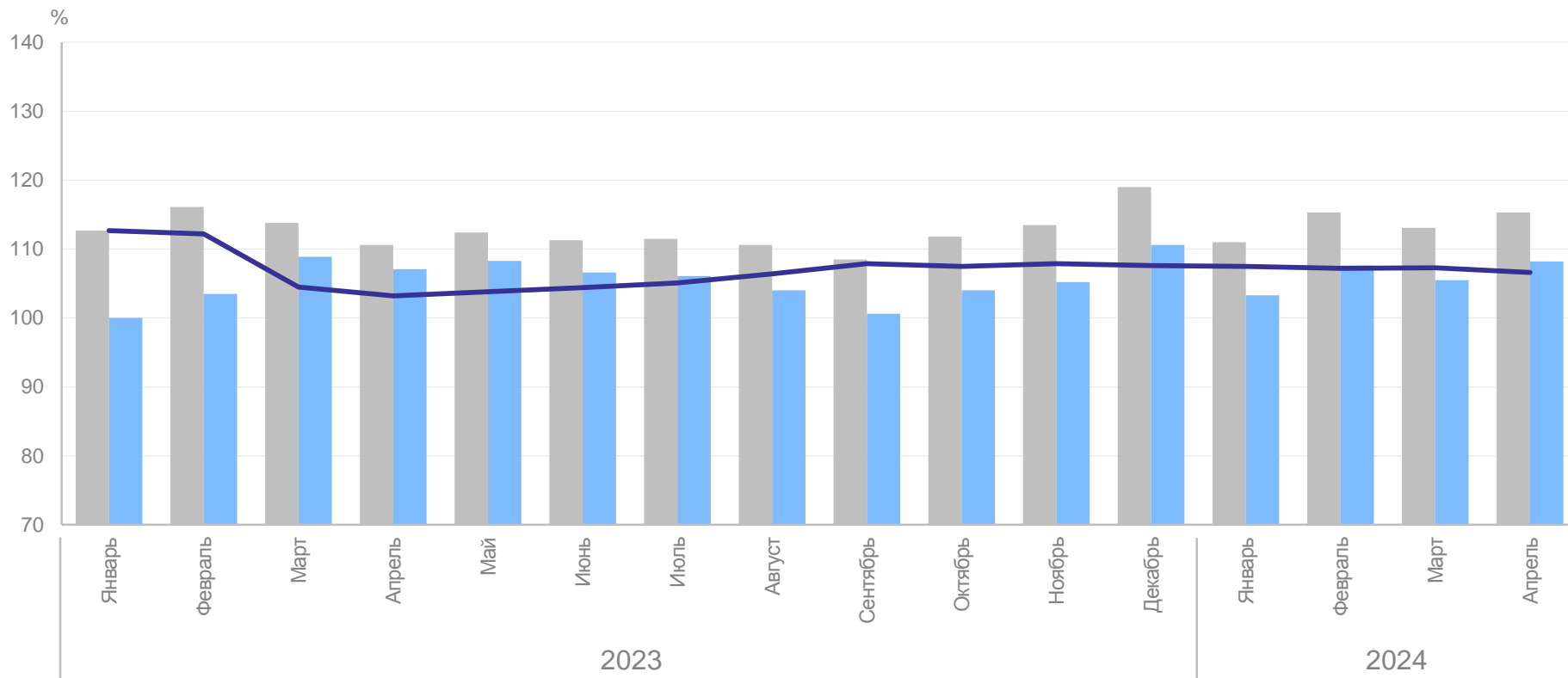
КРЫМСТАТ

в % к соответствующему месяцу прошлого года

Темп номинальной заработной платы
115,3

Темп реальной заработной платы
108,2

ИПЦ
106,6



— Индекс потребительских цен ● Темп номинальной заработной платы ● Темп реальной заработной платы

*Данные приведены по полному кругу организаций.

ДИНАМИКА СРЕДНЕМЕСЯЧНОЙ ЗАРАБОТНОЙ ПЛАТЫ В ПРОМЫШЛЕННЫХ ОРГАНИЗАЦИЯХ*

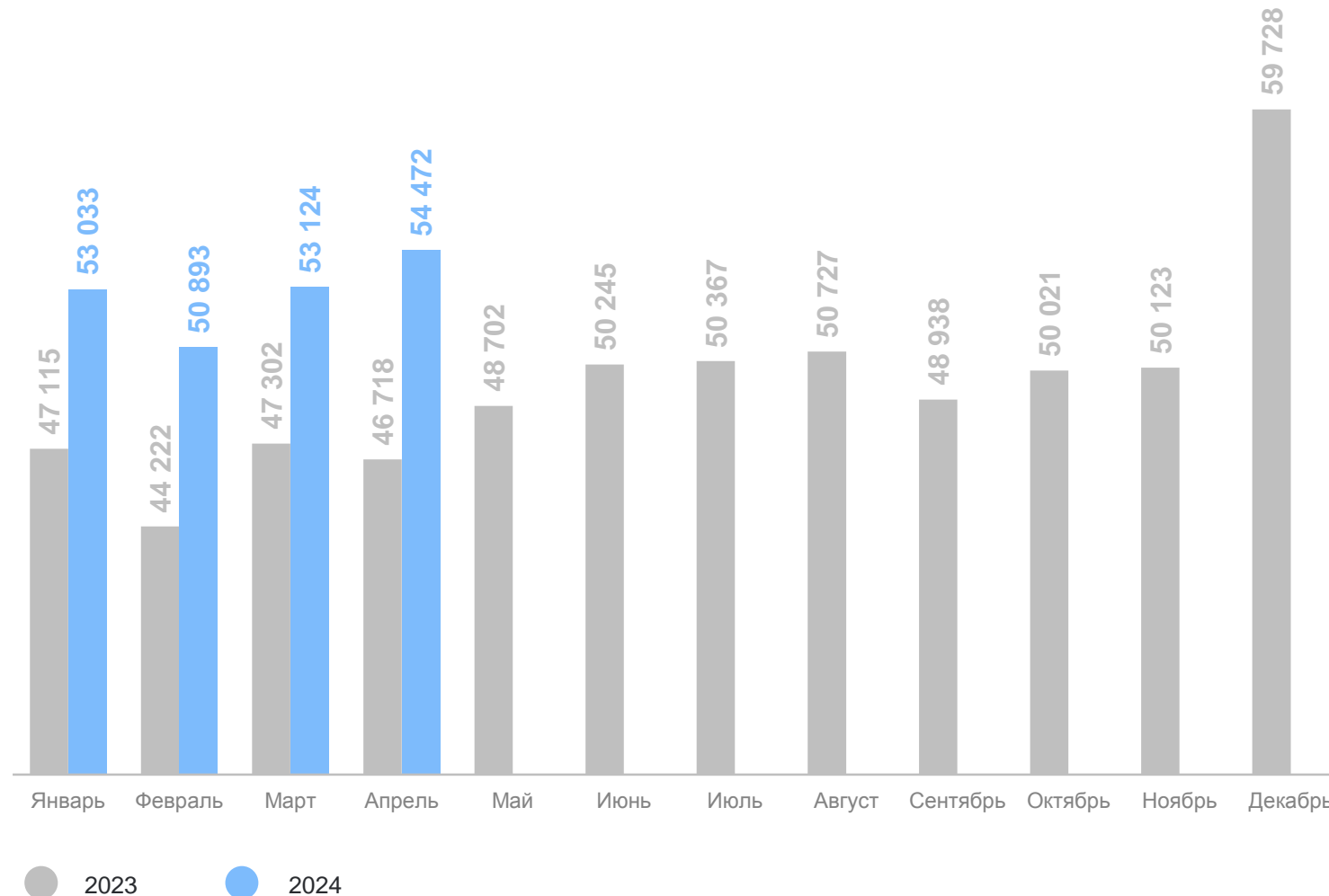
рублей

КРЫМСТАТ

Уровень наибольшей и наименьшей заработной платы

66 079 Добыча полезных
ископаемых

40 269 Водоснабжение, водоотведение
организация сбора
и утилизация отходов,
деятельность по ликвидации
загрязнений



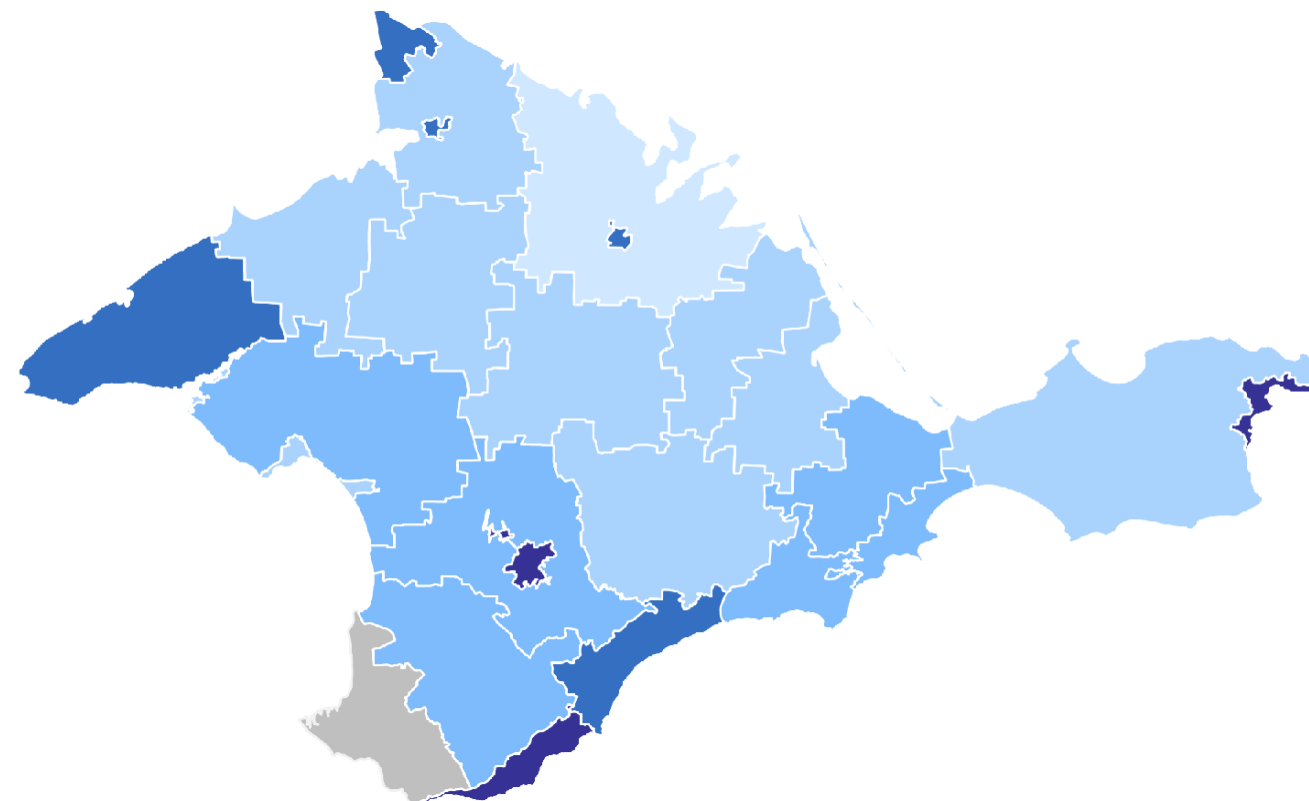
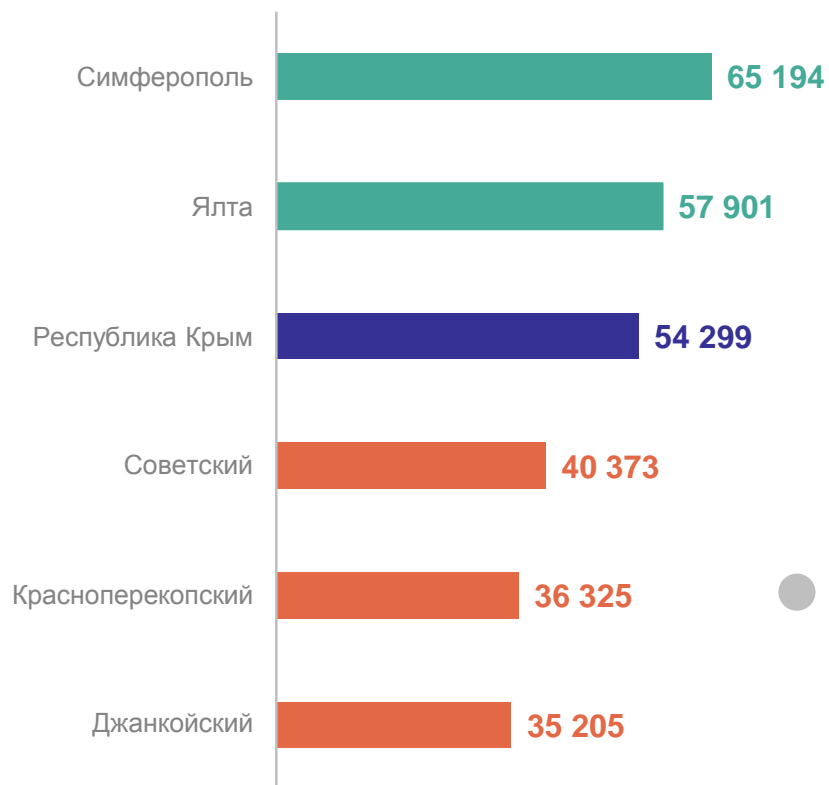
*Данные приведены по организациям без субъектов малого предпринимательства, по обследуемым видам деятельности.

СРЕДНЕМЕСЯЧНАЯ ЗАРАБОТНАЯ ПЛАТА ПО МУНИЦИПАЛЬНЫМ ОБРАЗОВАНИЯМ*

КРИМСТАТ

рублей

Уровень наибольшей и наименьшей заработной платы



23

муниципальных образований значение индекса **меньше**, чем по Республике Крым

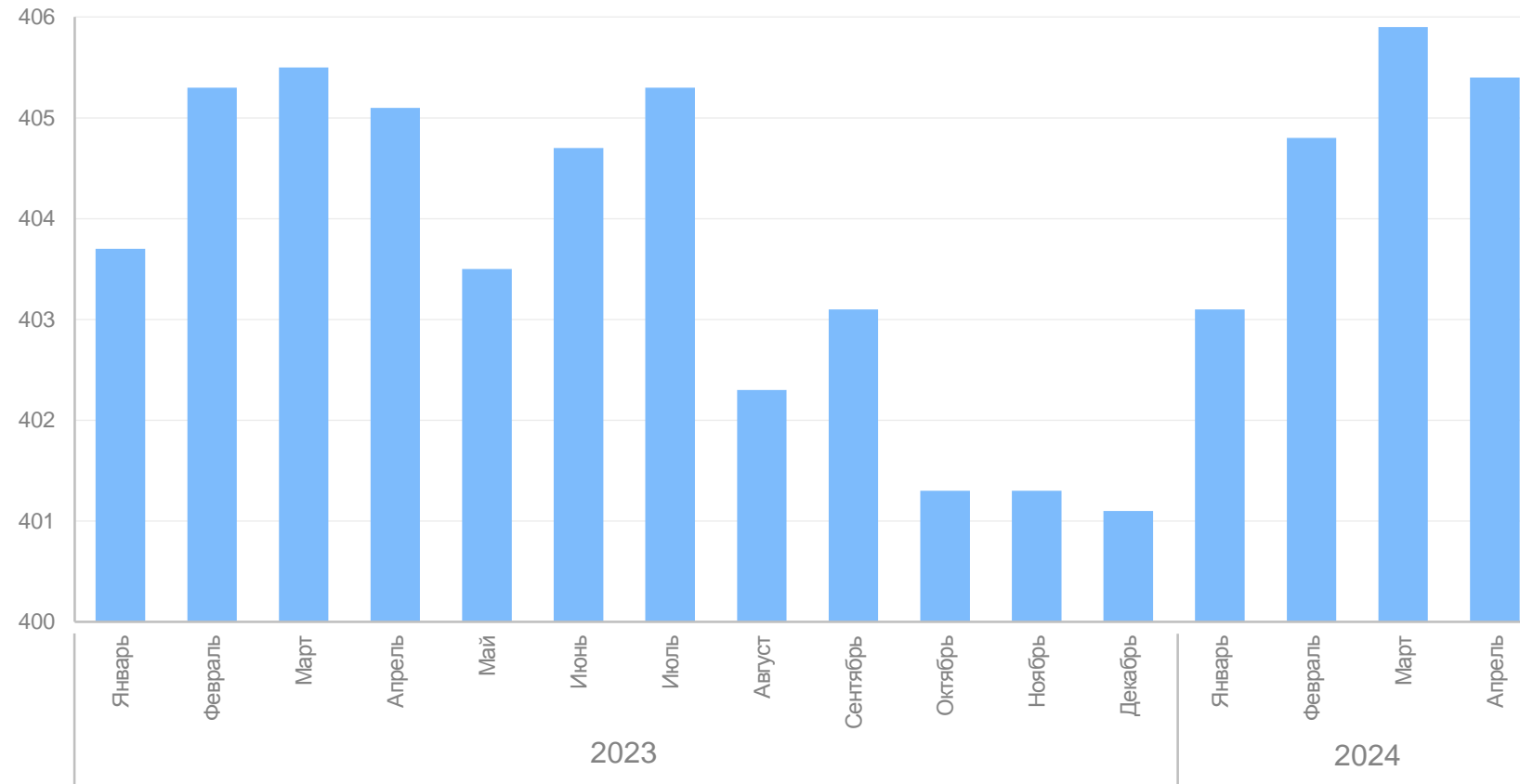
2

муниципальных образований значение индекса **больше**, чем по Республике Крым

*Данные приведены по организациям без субъектов малого предпринимательства.

Численность работников

тыс. человек



405,4 тыс. человек

Среднесписочная численность работников по полному кругу организаций

100,3%

Темп роста отчетного месяца, к соответствующему месяцу прошлого года

*Данные приведены по полному кругу организаций.

СРЕДНЕСПИСОЧНАЯ ЧИСЛЕННОСТЬ РАБОТНИКОВ В ПРОМЫШЛЕННЫХ ОРГАНИЗАЦИЯХ*

КРЫМСТАТ

Распределение по видам экономической деятельности, в %



62,3 тыс. человек

Среднесписочная численность работников в промышленных организациях

97,7%

Темп роста отчетного месяца, к соответствующему месяцу прошлого года

*Данные приведены по организациям без субъектов малого предпринимательства, по обследуемым видам деятельности.

ЧИСЛО ЗАМЕЩЕННЫХ РАБОЧИХ МЕСТ*

человек

КРЫМСТАТ

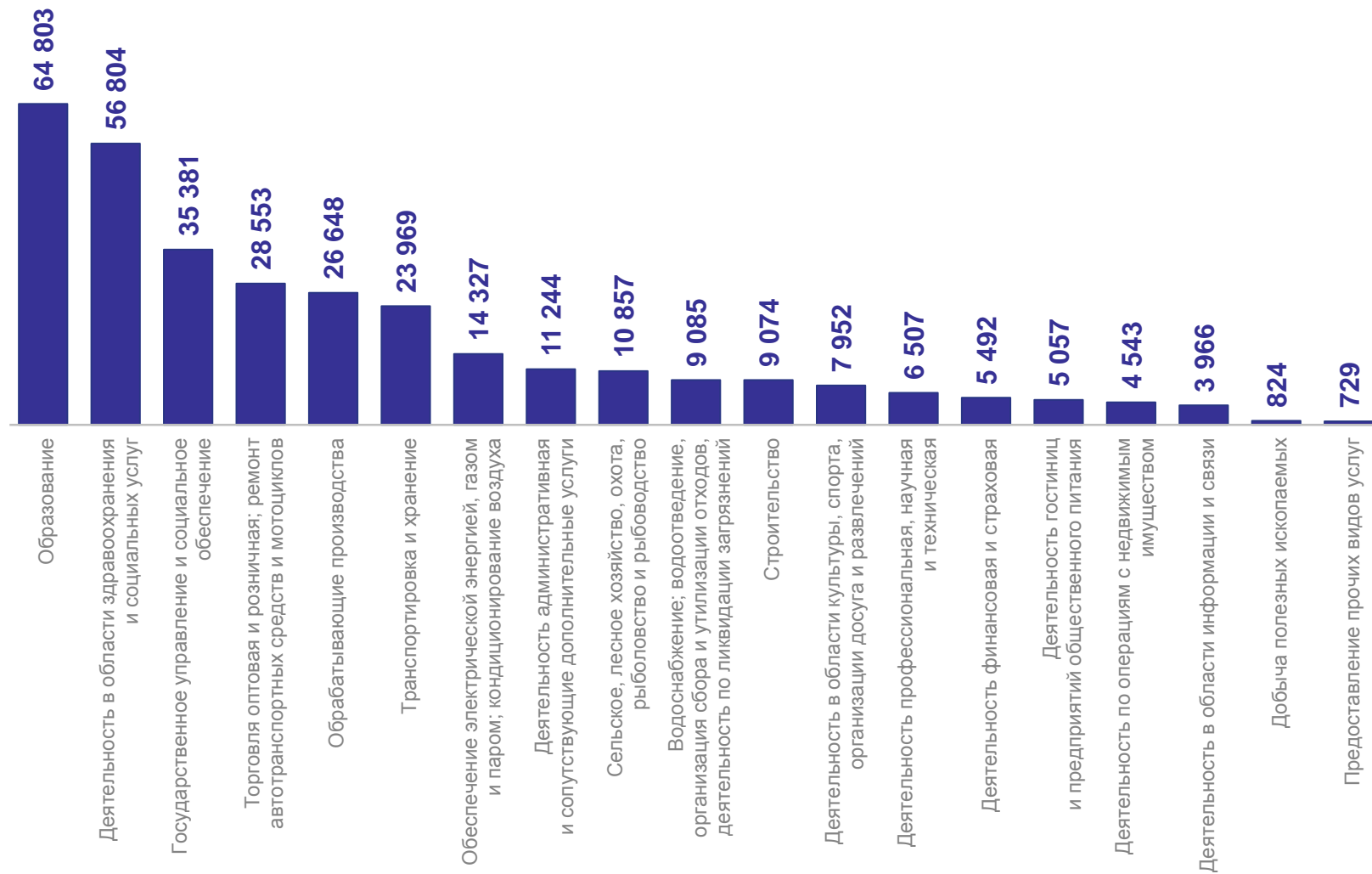
325,8 тыс. человек
Число замещённых рабочих мест

в том числе

318,3 тыс. человек
Среднесписочная численность работников организаций без субъектов малого предпринимательства

5,0 тыс. человек
Численность внешних совместителей

2,5 тыс. человек
Работающие по договорам гражданско-правового характера



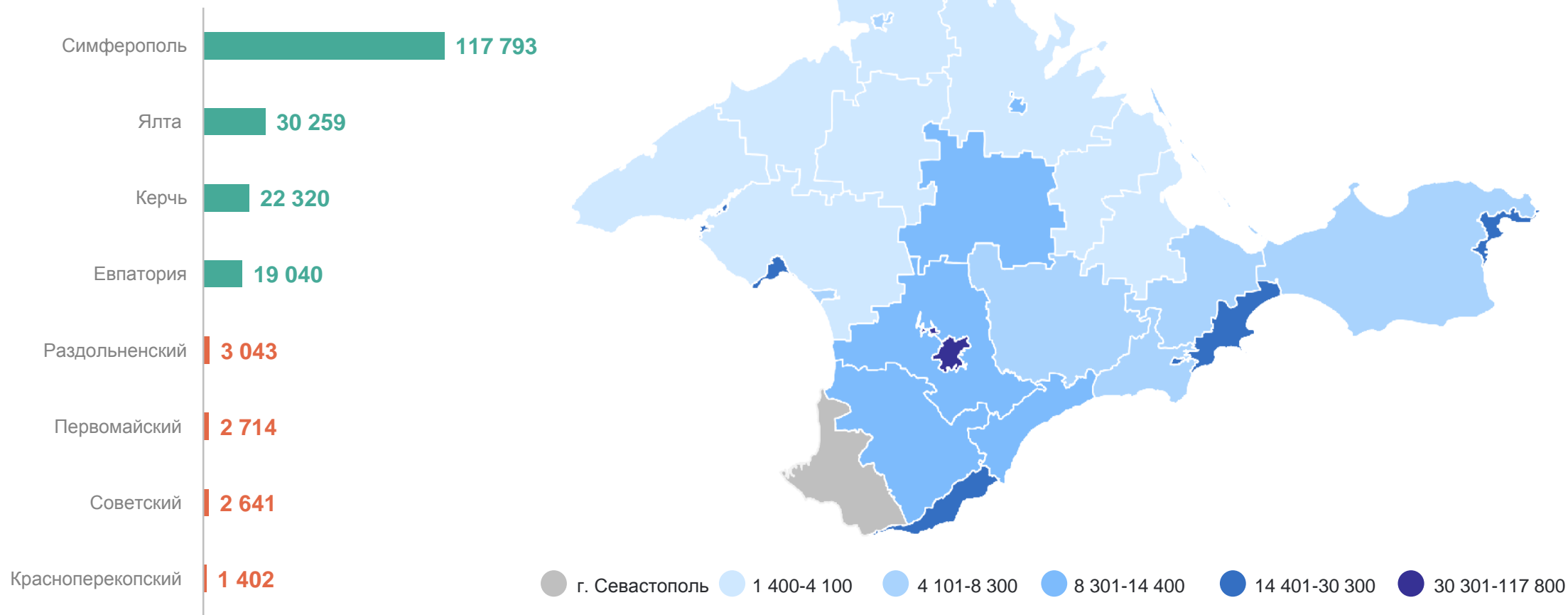
*Данные приведены по организациям без субъектов малого предпринимательства.

ЧИСЛО ЗАМЕЩЕННЫХ РАБОЧИХ МЕСТ ПО МУНИЦИПАЛЬНЫМ ОБРАЗОВАНИЯМ*

КРЫМСТАТ

человек

Наибольшее и наименьшее число замещенных рабочих мест



*Данные приведены по организациям без субъектов малого предпринимательства.